

台灣透明組織公布 2013 年「全球貪腐趨勢指數」 新聞稿

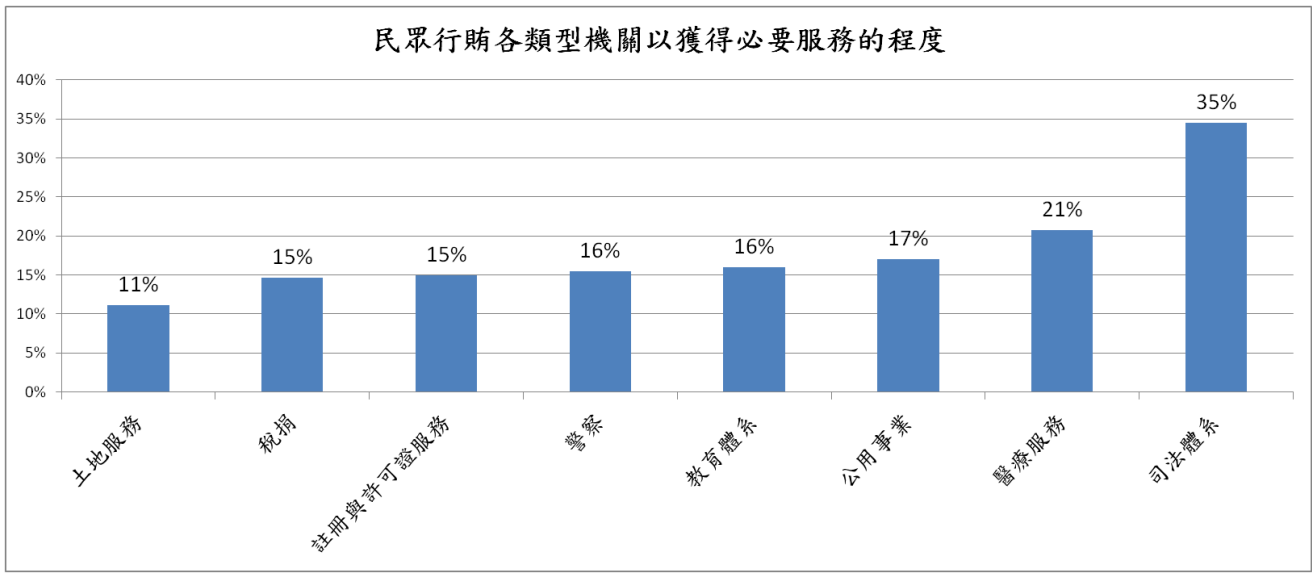
全球行賄仍然盛行；政黨與國會貪腐印象深植人心

國際透明組織（Transparency International）於 7 月 9 日全球各地同步公布 2013 年《全球貪腐趨勢指數》（Global Corruption Barometer, GCB）調查結果。

《全球貪腐趨勢指數》是一項針對民眾所進行的調查，反映民眾對各部門/機關貪腐的看法，以及在接受政府提供服務時個人行賄的經歷。2013 年的《全球貪腐趨勢指數》是由國際透明組織委託國際蓋洛普（WIN/GIA），於去（2012）年 9 月至今（2013）3 月間，在全球 107 個國家，訪問 114,000 位民眾的一項跨國性民意調查。主要的問卷題目包括：民眾對各國內整體及各部門貪腐程度的感受、對政府反貪工作效能的評估、受訪民眾或其家人在過去一年中是否有行賄的經驗，以及參與反貪腐的意願。這項指數於 2003 年 7 月首度公布，2004 年起將台灣納入評比。

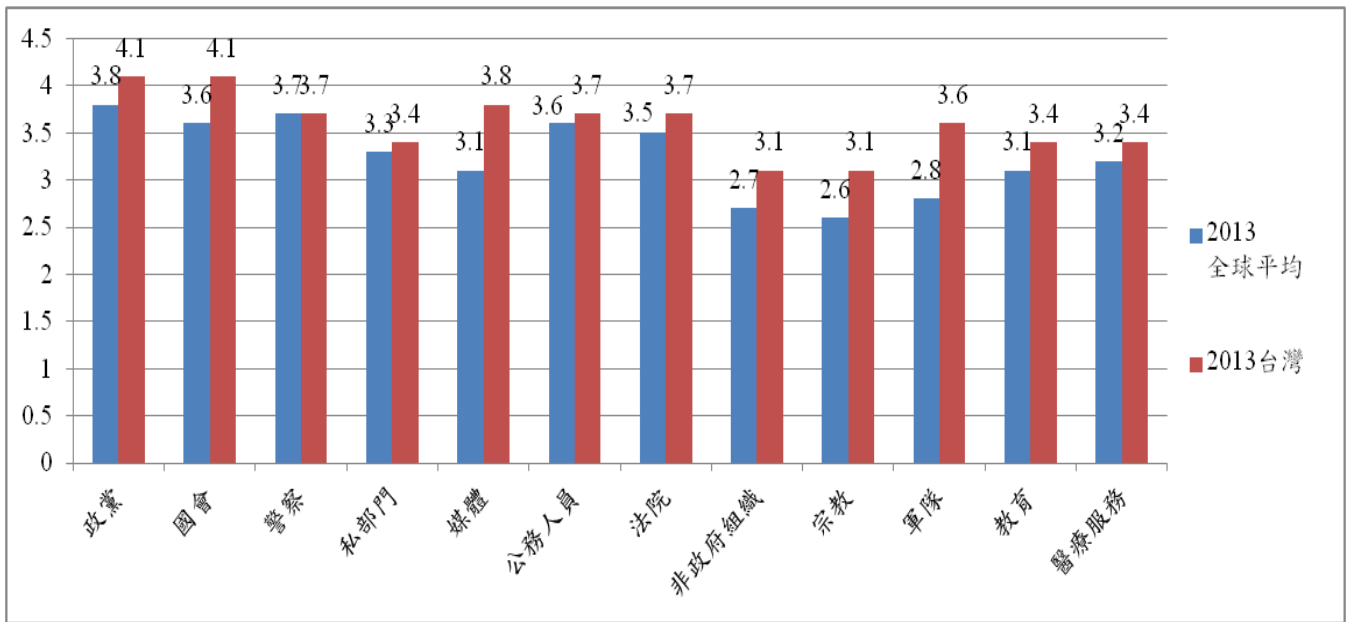
行賄仍在政府各部門盛行

國際透明組織主席拉貝拉（Huguette Labelle）指出，就全球而言，行賄在各國仍舊盛行；全球平均每四人中有超過一人在接受公共服務過程中曾經進行行賄。值得關注的是，國人接受政府提供服務過程中，行賄情形（36%）高於全球平均（28%）。從 2013 年的調查分析中也發現，民眾對接受執法機關（警察機關與司法機關）的服務時，需要進行的行賄情況仍普遍存在。其中，有 36 個國家的受訪者把警察機關列為最常收賄的部門，有 20 個國家的受訪者認為司法機關的收賄很普遍。在我國，民眾認為需要行賄的機關，以司法機關的 35% 為最嚴重，其次則為醫療服務機關的 21%。

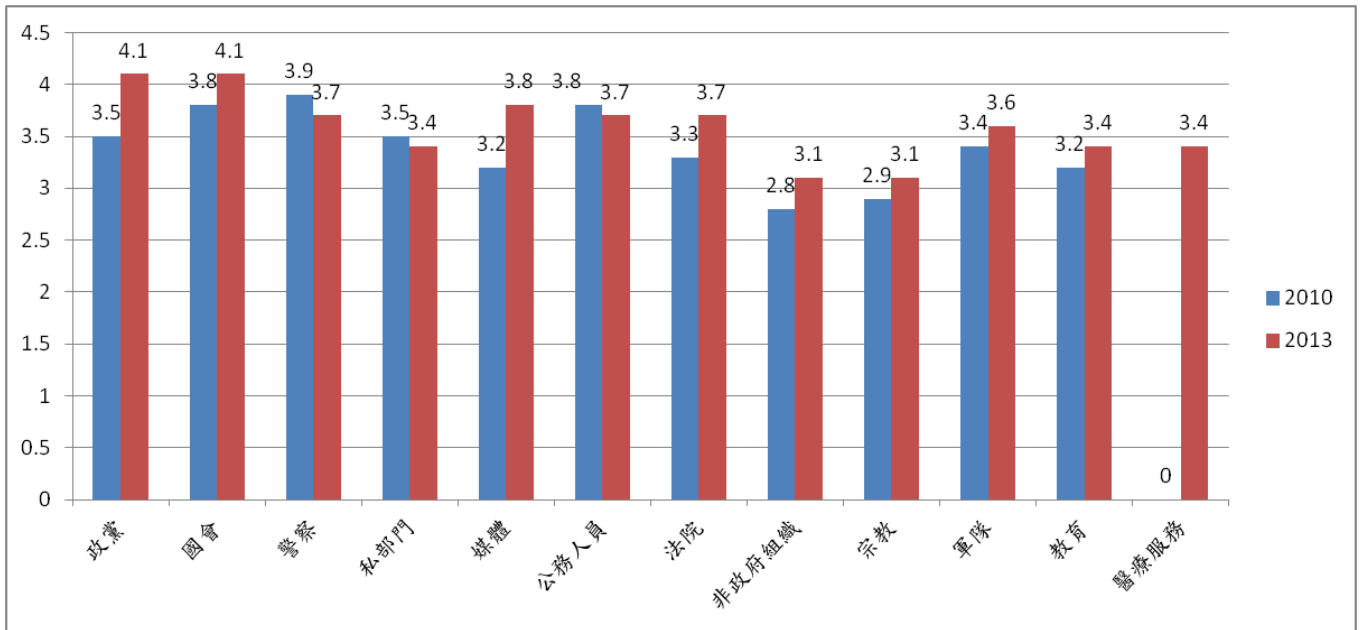


「政黨」在各國主要部門貪腐程度排行榜中居冠

放眼全球，在此納入評比的 12 個各國主要部門貪腐程度調查(1 分為最清廉，而 5 分為最貪腐)中，多數民眾認為「政黨」(3.8 分)是貪腐情況最為嚴重的部門，其後依序為「警察」(3.7 分)、「公務人員」與「國會」(3.6 分)。台灣總體而言，在納入評比的 12 個部門中，貪腐的嚴重程度幾乎都高於全球平均。其中，民眾普遍認為「國會」與「政黨」(皆為 4.1 分)的貪腐問題最為嚴重，而「非政府組織」與「宗教」(3.1 分)則是民眾眼中較為廉潔的機構。



進一步比較 2010 年與 2013 年的調查結果，可以發現民眾感受台灣各主要部門的貪腐程度有轉趨嚴重之趨勢，其中以「政黨」、「媒體」、「法院」與「國會」較為明顯。另外，「警察」與「公務人員」的貪腐程度則有所改善。



2010年與2013年台灣各主要部門貪腐程度之比較

台灣整體貪腐情況改善，但成效僅獲 16% 民眾肯定

在整體貪腐情況上，71%的民眾認為過去2年台灣整體貪腐的情況有改善；較2010年的23.3%有長足的進步。但進一步詢問政府打擊貪腐的成效，則有46%的受訪民眾認為沒有成效，只有16%肯定政府打擊貪腐成效。比較今年與2010年的數據，2010年有37.4%的民眾認為政府反貪有成效，但今(2013)年則下降16%。

另外，今年也特別詢問受訪者，政府施政是否站在少數大企業的利益，53%的全球受訪者認為政府施政是站在少數大企業的利益為考量，而台灣在此一問項的結果卻高達71%。顯示不論是全球還是台灣，政府的施政都遭利益集團的挾持。

民眾認為過去2年中，整個國家貪腐改善的情況

年度	增加很多	增加一些	沒有改變	減少一些	減少很多
2013	3%	9%	17%	48%	23%
2010	20.2%	21.7%	34.8%	19.2%	4.1%

2010年與2013年民眾評價政府打擊貪腐行動的成效比較表

年度	非常有成效	有成效	既不是無效，也不是有成效	無成效	非常無成效
2013	1%	15%	38%	32%	14%
2010	7.9%	29.5%	34.9%	20.8%	6.9%

2013 年全球貪腐趨勢指數：台灣部分

一、您認為過去 2 年中，整個國家貪腐改善的情況如何？

增加很多	增加一些	沒有改變	減少一些	減少很多
3%	9%	17%	48%	23%

二、您如何評價政府打擊貪腐行動的成效？

非常有成效	有成效	既不是無效，也不是有成效	無成效	非常無成效
1%	15%	38%	32%	14%

三、您認為政府施政站在少數大企業利益為考量的程度如何？(全球平均)

一點都不	一點點	普通	非常	完全
1%(7%)	5%(13%)	24%(27%)	35%(35%)	36%(18%)

四、您認為下列部門受貪腐影響的程度如何？

機關/部門	一點都不貪腐	一點點貪腐	普通	非常貪腐	極端貪腐
政黨 political parties	1%	4%	21%	36%	38%
國會 parliament/ legislature	1%	5%	20%	38%	38%
軍隊 the military	2%	10%	33%	33%	23%
非政府組織 NGOs	4%	24%	41%	21%	10%
媒體 media	1%	9%	28%	36%	27%
宗教 religious bodies	5%	23%	39%	23%	11%
私部門 private sector	2%	14%	41%	31%	13%
教育 education system	2%	16%	37%	33%	12%
司法 judiciary	1%	12%	29%	34%	24%
醫療服務 medical and health service	2%	15%	36%	31%	15%
警察 police	1%	11%	32%	34%	22%
公務人員 public officials/civil Servants	1%	12%	31%	33%	23%

五、在您的接觸經驗中，是否曾以任何方式行賄過下列機構或部門？

機構或部門	有接觸經驗者	且有行賄者(全球平均)
教育體系(education system)	56%	16%(17%)
司法體系(judicial system)	18%	35%(25%)
醫療服務(medical and health services)	62%	21%(17%)
警察(police)	35%	16%(32%)
註冊與許可證服務(registry and permit services)	40%	15%(22%)
公用事業(utilities)	49%	17%(13%)
稅捐(tax revenue)	46%	15%(16%)
土地服務(land services)	33%	11%(22%)

六、下列何者是您行賄最普遍的原因？

行賄原因	比例
視為禮物，致上感謝之意 As a gift, gratitude	13%
為了得到更便宜的服務 To get a cheaper service	23%
促使事情加快處理 To speed things up	48%
這是取得服務唯一的方法 It was the only way to obtain a service	16%